



Animations Nature



éthic étapes

LA VIE EN VERT
NEUWILLER-LÈS-SAVERNE



LES MAINS DANS LA PÂTE



Les manches retroussées, les nez en alerte et le goût à l'affût, vos élèves mettront les mains dans la pâte et découvriront **une multitude de végétaux différents à déguster** ! Avec un panier de légumes d'antan ou peu connus, les enfants pourront **confectionner de nombreuses recettes** : Soupe chaude ou froide selon la saison, Graines grillées, salées, nature, germées, pesto d'herbes en folies, morceaux de légumes ou fruits crus, juste épluchés ou lavés, le tout pour une éducation à l'alimentation respectueuse de la santé de l'humain et de l'environnement.

Lieu : au centre

Niveaux : Maternelles, CP, CE1, CE2, CM1, CM2

Quand :


Janvier	Février	Mars	Avril	Mai	Juin	Juillet	Août	Septembre	Octobre	Novembre	Décembre



éthic'étapes

LA VIE EN VERT
NEUWILLER-LÈS-SAVERNE

LA BALADE DES NATURALISTES



Une balade **au rythme des élèves**, qui permet de satisfaire leur **curiosité naturelle** en abordant durant des temps de discussions libres, des thèmes liés à la faune et la flore alsacienne : **recherches, écoute, observations** pour s'éveiller au monde de la forêt et faire de nouvelles découvertes ! Des petits défis, des petits jeux pour découvrir les **richesses de ce milieu et les habitants qui y vivent** . .

Lieu : en forêt

Niveaux : Maternelles, CP, CE1, CE2, CM1, CM2

Quand :

Janvier	Février	Mars	Avril	Mai	Juin	Juillet	Août	Septembre	Octobre	Novembre	Décembre




éthicétapes

LA VIE EN VERT
NEUWILLER-LÈS-SAVERNE



COMPOST : LA VIE DU SOL



Le compost : milieu de vie incontesté où tout grouille. Ici rien ne se perd tout se transforme ! Partez à la découverte de cet **écosystème** souvent méconnu afin d'observer et comprendre le cycle de la matière, observer les petites bêtes qui l'habitent et savoir quoi mettre sur notre tas de **compost**. Tout en identifiant **les animaux** qui y vivent et leurs caractéristiques, le groupe mettra les mains dans la terre et apprendra à aimer et protéger les petites bêtes qui aident le sol et la terre à bien se porter. Allez hop ! On retrousse les manches et on fonce au compost !

Lieu : les salles et les extérieurs du centre

Niveaux : CP, CE1, CE2, CM1, CM2

Quand :

Janvier	Février	Mars	Avril	Mai	Juin	Juillet	Août	Septembre	Octobre	Novembre	Décembre



éthicétapes

LA VIE EN VERT
NEUWILLER-LÈS-SAVERNE

LES PETITES BÊTES DU JARDIN



Mais qu'est-ce qu'un insecte ?! Plus d'un millions d'espèces peuplent notre Terre et autant sont à découvrir ! Et les autres petites bêtes : escargots, araignées, cloportes, qui sont-ils ? Courrons vite découvrir ces petites bêtes qui parfois nous effraient mais qui jouent un rôle essentiel pour le sol et bon nombres d'autres espèces. Observations, identifications, classifications, petites histoires : apprenons à aimer ces petites bêtes qui nous entourent !

Lieu : les extérieurs du centre

Niveaux : Maternelles, CP, CE1, CE2, CM1, CM2

Quand :

Janvier	Février	Mars	Avril	Mai	Juin	Juillet	Août	Septembre	Octobre	Novembre	Décembre



LA NATURE PAR LES SENS



5 sens : 5 façons de découvrir la nature ! Telle est l'adage de cette animation. **Toucher, sentir, écouter, voir ou goûter**, autant de possibilités pour réaliser une **approche originale et sensorielle de la nature** afin de développer une sensibilité différente vis-à-vis de notre environnement. Par groupe, à deux, les yeux bandés, le nez retroussé et les oreilles en alerte, vos élèves pourront aborder avec **bienveillance** le monde qui les entoure.

Lieu : les extérieurs du centre ou la forêt

Niveaux : Maternelles, CP, CE1, CE2, CM1, CM2

Quand :

Janvier	Février	Mars	Avril	Mai	Juin	Juillet	Août	Septembre	Octobre	Novembre	Décembre





LAND ART



Au détour d'un chemin, laissons-nous aller à notre imagination et remplissons la forêt ou le parc de nos œuvres naturelles imaginaires, féeriques et éphémères ! Recherchons **nos couleurs**, **nos matériaux** pour réaliser et créer une œuvre **solitaire ou collective** au fil de nos envies. Alors détendons-nous, remontons les manches et imaginons et créons !

Lieu : le parc ou la forêt

Niveaux : Maternelles, CP, CE1, CE2, CM1, CM2

Quand :

Janvier	Février	Mars	Avril	Mai	Juin	Juillet	Août	Septembre	Octobre	Novembre	Décembre



LES TRÉSORS DE LA MARE



Autour, dans et à la surface de notre **mare pédagogique**, tout un petit monde s'affaire ! Il y a tant à découvrir : épuisettes sous le bras et seaux d'eau seront nos alliés pour partir à la découverte de ce monde et en apprendre davantage sur les **animaux et végétaux** qui peuplent ce milieu. Au programme : **petits jeux, prélèvements, observations, identifications, dessins pour comprendre**, découvrir et aimer ce formidable écosystème à préserver.

Lieu : le parc du château

Niveaux : Maternelles, CP, CE1, CE2, CM1, CM2

Quand :

Janvier	Février	Mars	Avril	Mai	Juin	Juillet	Août	Septembre	Octobre	Novembre	Décembre



éthic'étapes

LA VIE EN VERT
NEUWILLER-LÈS-SAVERNE



NOS AMIS LES ARBRES



Les enfants découvriront l'étonnant fonctionnement de l'arbre, sa composition et partiront à la découverte et à la reconnaissance d'essences présentes dans le parc du château ou en forêt. *Hêtre* ou ne pas être, telle et la question ! Résineux ou feuillus il faut choisir au *bouleau* ! Les enfants en connaîtront d'avantage sur les arbres et leur rôle. Nous avons besoin des arbres pour vivre, ils sont bel et bien nos amis !

Lieu : le parc ou la forêt

Niveaux : Maternelles, CP, CE1, CE2, CM1, CM2


Quand :

Janvier	Février	Mars	Avril	Mai	Juin	Juillet	Août	Septembre	Octobre	Novembre	Décembre





CAP SUR LA BOUSSOLE



Comment fonctionne la boussole, comment l'utiliser ? Autant de questions auxquelles, nous répondrons ensemble. À travers différents parcours à réaliser dans le parc du centre, les élèves seront amenés à **se repérer** dans leur environnement et à déchiffrer les indications de la boussole pour pouvoir avancer. La **rose des vents**, **l'aiguille du nord** et **les azimuts** n'auront plus de secret pour eux. En alternant **théorie et pratique**, les enfants apprendront les notions de base pour utiliser correctement une boussole.

Lieu : le parc

Niveaux : CE2, CM1, CM2

Quand :

Janvier	Février	Mars	Avril	Mai	Juin	Juillet	Août	Septembre	Octobre	Novembre	Décembre



LE PAPIER RECYCLÉ



D'où vient le papier ? Comment pourrions-nous en fabriquer du recyclé ? Au cours de cette animation, les enfants **mettront la main à la pâte (de papier)** pour **créer des feuilles de papier recyclées**, agrémentées de décorations florales ou autres. Chacun créera selon ses envies. Différentes étapes sont essentielles à la fabrication de notre papier recyclé, alors ni une ni deux, on remonte les manches ! Nous comprendrons mieux pourquoi il est important de ne pas gaspiller nos ressources !

Lieu : les salles ou le préau du centre

Niveaux : Maternelles, CP, CE1, CE2, CM1, CM2

Quand :

Janvier	Février	Mars	Avril	Mai	Juin	Juillet	Août	Septembre	Octobre	Novembre	Décembre



éthiC étapes

LA VIE EN VERT
NEUWILLER-LÈS-SAVERNE



TRACES ET INDICES D'ANIMAUX



En forêt le groupe sera amené à jouer **les détectives** et à rechercher des **indices** prouvant que la forêt est habitée par une **multitude d'animaux différents**. Attention, calme, observation et esprit de déduction, seront les alliées des futurs.es détectives. Munis de fiches, livrets sur les empreintes, les restes de repas et autres indices les élèves devront repérer les traces et autres indices de présence d'animaux de la forêt. De retour au centre, un jeu sur les empreintes de certains animaux à reconnaître, les attendra. Ouvrez l'œil et le bon !

Lieu : la forêt

Niveaux : CP, CE1, CE2, CM1, CM2

Quand :

Janvier	Février	Mars	Avril	Mai	Juin	Juillet	Août	Septembre	Octobre	Novembre	Décembre



DÉCOUVERTE DE LA SALLE FAUNE



Grâce de **petits jeux ludiques et sensoriels**, les enfants apprendront à reconnaître **les animaux de notre région** : renard, biche, cerf, blaireau, belettes, rapaces, mésanges et bien d'autres révéleront leurs secrets. Les empreintes, les cris et chants permettront aux élèves de reconnaître cette faune locale. Grâce aux reconstitutions des milieux, les enfants observeront de plus près les animaux dont ils entendent souvent parler mais qu'ils ne voient pas souvent.

Lieu : la salle faune du village

Niveaux : Maternelles, CP, CE1, CE2, CM1, CM2

Quand :


Janvier	Février	Mars	Avril	Mai	Juin	Juillet	Août	Septembre	Octobre	Novembre	Décembre



éthic'étapes

LA VIE EN VERT
NEUWILLER-LÈS-SAVERNE

LES OISEAUX DE NOS CAMPAGNES



Nous en voyons tous les jours, discrets ou bruyants, ils font partis de nos milieux de vie, mais nous ne les connaissons que très peu. Il est temps d'en apprendre plus sur les oiseaux : comment vivent-ils, comment volent-ils ? Quelles sont les différences entre les grandes familles ? Comment pouvons-nous les aider ? **Observations, écoutes, dessins, quizz et créations** rythmeront cette animation *plumesque* !

Lieu : le parc, la forêt ou le sanctuaire de nature

Niveaux : CP, CE1, CE2, CM1, CM2

Quand :

Janvier	Février	Mars	Avril	Mai	Juin	Juillet	Août	Septembre	Octobre	Novembre	Décembre



EN AVANT VERS LE ZÉRO DÉCHET



Qu'est-ce qu'un déchet ? Où finit-il ? Comment pouvons-nous réduire nos déchets ? Autant de questions qui trouvent des réponses au cours de cette animation ! Au programme : découverte des différentes durées de vie des déchets, identification du parcours d'un déchet de notre poubelle jusqu'au terminus de sa course, atelier de réflexions, quizz et **confection de dentifrice maison**. Cette animation permet au groupe de s'impliquer concrètement de façon ludique dans la réduction quotidienne de ces déchets.

Lieu : les salles du centre La Vie en Vert

Niveaux : CE2, CM1, CM2

Quand :

Janvier	Février	Mars	Avril	Mai	Juin	Juillet	Août	Septembre	Octobre	Novembre	Décembre



éthicétapes

LA VIE EN VERT
NEUWILLER-LÈS-SAVERNE

ANTI GASPI ET POTAGER



Ateliers de réflexions, discussions et fabrication rythment cette animation qui développe l'esprit critique des élèves vis à vis de la société dans laquelle ils évoluent. En partant de leurs représentations initiales sur un sujet d'actualité et important pour notre siècle, les élèves pourront **découvrir et imaginer des solutions pour réduire le gaspillage alimentaire**. Également ils découvriront grâce à de petits jeux, les légumes locaux et de saisons et apprendront à s'occuper d'un potager.

Lieu : le parc, le jardin aromatique et les salles du centre

Niveaux : CE2, CM1, CM2

Quand :

Janvier	Février	Mars	Avril	Mai	Juin	Juillet	Août	Septembre	Octobre	Novembre	Décembre



éthicétapes

LA VIE EN VERT
NEUWILLER-LÈS-SAVERNE



Animations Médiévales



éthi'étapes

LA VIE EN VERT
NEUWILLER-LÈS-SAVERNE



LE SECRET DE L'HÉRALDIQUE



Au cours de cet atelier, les enfants seront initiés à la science des blasons : l'héraldique ! Ils découvriront l'histoire, l'utilisation, les règles de composition et la signification des blasons portés par les chevaliers et seigneurs à l'époque du Moyen Âge jusqu'à l'évolution actuelle des blasons en logos plus modernes. Tous les éléments seront alors entre leurs mains pour que chacun puisse laisser libre cours à son imagination et confectionner son propre blason dans les règles de l'art. Ils seront ravi.e.s de ramener leur propre blason chez eux !

Lieu : les salles du centre

Niveaux : CP, CE1, CE2, CM1, CM2

Quand :

Janvier	Février	Mars	Avril	Mai	Juin	Juillet	Août	Septembre	Octobre	Novembre	Décembre



éthic'étapes

LA VIE EN VERT
NEUWILLER-LÈS-SAVERNE

L'ART DE L'ÉCRITURE



Les élèves découvriront la **calligraphie médiévale** : ils exploreront les diverses **typographies** et apprendront la différence entre **enluminures** et **lettrines**. Au cours de cet atelier, ils créeront leur **lettrine enluminée et dorée** comme le faisaient les maîtres enlumineurs, avec une peinture spéciale et pourront la ramener chez eux. Une animation colorée, enthousiasmante qui peut éveiller des **passions**.

Lieu : les salles du centre

Niveaux : CE1, CE2, CM1, CM2

Quand :

Janvier	Février	Mars	Avril	Mai	Juin	Juillet	Août	Septembre	Octobre	Novembre	Décembre



MODELAGE ET POTERIE



Vos élèves créeront grâce à ces indications **des objets en argile** tels qu'ils pouvaient être réalisés à l'époque médiévale. Une animation passionnante et intéressante pour développer à la fois **la motricité fine, l'imagination et la modélisation en 3 dimensions** grâce à leur mains. Ils pourront également poser **toutes leurs questions** à ce mystérieux Maître Potier.

Lieu : les salles du centre

Niveaux : Maternelles, CP, CE1, CE2, CM1, CM2

Quand :

Janvier	Février	Mars	Avril	Mai	Juin	Juillet	Août	Septembre	Octobre	Novembre	Décembre



CUISINE MÉDIÉVALE



Lors de cet atelier, vos élèves se transformeront en **chef.fes marmitons** et confectionneront par petits groupes soit un **repas médiéval** digne des plus grands festins pour le **repas du midi** ou un **excellent et succulent met sucré** pour l'heure du goûter ! Aux couleurs des **légumes de saisons**, avec des **produits locaux** cet atelier gustatif et créatif pourra certainement éveiller des passions pour la gastronomie parmi vos élèves ! **Allez hop ! On met les mains à la pâte !**

Lieu : les salles du centre

Niveaux : Maternelles, CP, CE1, CE2, CM1, CM2

Quand :

Janvier	Février	Mars	Avril	Mai	Juin	Juillet	Août	Septembre	Octobre	Novembre	Décembre



éthi'étapes

LA VIE EN VERT
NEUWILLER-LÈS-SAVERNE

LES MACHINES AU MOYEN ÂGE



Cet Atelier est basé sur les **mécanismes et mouvements** utilisés au Moyen-Âge dans les **constructions architecturales** et les **différents corps de métier**. De la **poulie** à la **roue conique** en passant par la **crémaillère**, les enfants découvriront toutes les techniques qui ont permis la **révolution des machines**. Pour illustrer le **principe d'une machine simple** et **appliquer les nouvelles notions**, ils **fabriqueront une catapulte** par petits groupes.

Lieu : les salles du centre

Niveaux : CE1, CE2, CM1, CM2

Quand :

Janvier	Février	Mars	Avril	Mai	Juin	Juillet	Août	Septembre	Octobre	Novembre	Décembre



éthi étapes

LA VIE EN VERT
NEUWILLER-LÈS-SAVERNE



ALCHIMIE ET APOTHICAIRES



Voyageons à travers le temps pour aborder cette pratique ancienne qu'était **l'alchimie**. Partons à la recherche de l'art de faire de l'or, de la pierre philosophale et de l'élixir de longue vie. Il n'y a plus lieu aujourd'hui d'accorder crédit à l'alchimie, en revanche, on peut s'y intéresser pour **l'histoire, l'esprit du Moyen Âge et les débuts difficiles de la chimie**.

Vos élèves également lors de cette animation, les **apothicaires : ces premiers pharmaciens**. En préparant des baumes et décoctions, les enfants comprendront les rapports étroits existant entre la nature et la médecine.

Lieu : les salles du centre

Niveaux : CM1, CM2

Quand :

Janvier	Février	Mars	Avril	Mai	Juin	Juillet	Août	Septembre	Octobre	Novembre	Décembre



éthicétapes

LA VIE EN VERT
NEUWILLER-LÈS-SAVERNE



RALLYE DÉCOUVERTE DU VILLAGE



Au fil d'un Rallye Photo endiablé, découvrez le fabuleux **village de Neuwiller-Lès-Saverne** dans lequel les enfants séjournent. Accompagnés par un adulte vous sur la carte, orientez-vous et répondez aux nombreuses questions du Rallye. Vous observerez moult détails de ce **village alsacien** et en vous en apprendrez un peu plus sur son passé. Accompagnés ou en autonomie selon votre âge, vous devrez répondre aux questions sur l'architecture, l'histoire ou encore le paysage du village. Très ludique et instructif ce Rallye-photo permet de s'immerger au cœur du village.

Lieu : le village de Neuwiller-Lès-Saverne

Niveaux : Maternelles, CP, CE1, CE2, CM1, CM2

Quand :

Janvier	Février	Mars	Avril	Mai	Juin	Juillet	Août	Septembre	Octobre	Novembre	Décembre



PATRIMOINE ET HISTOIRE



Ce grand thème *Patrimoine et Histoire* permet de faire découvrir à vos élèves de nombreux sujets de **l'époque médiévale** : être **constructeur** de maisons à colombages en visitant le village, être **tapissier** en visitant l'église St Adelphe, ou bien être **sculpteur** ou encore **architecte**... Tous ces sujets aussi riches soient-ils, permettront aux enfants de découvrir les secrets du village et réveilleront peut être en eux des passions pour certains **métiers anciens**. Des animations intéressantes où les enfants sont acteurs de leurs apprentissages.

Lieu : le village de Neuwiller les Saverne

Niveaux : Maternelles, CP, CE1, CE2, CM1, CM2

Quand :

Janvier	Février	Mars	Avril	Mai	Juin	Juillet	Août	Septembre	Octobre	Novembre	Décembre



éthicétapes

LA VIE EN VERT
NEUWILLER-LÈS-SAVERNE



Animations Sciences



éthi'étapes

LA VIE EN VERT
NEUWILLER-LÈS-SAVERNE



LES APPRENTIS CHIMISTES



La **chimie** est partout est fait partie de notre quotidien sans que nous y prêtions attention. Et pourtant de la cuisine à la salle de bain en passant par nos loisirs, nous la côtoyons tous les jours ! **Manipulations, expérimentations, dextérité, mélanges et réactions surprenantes**, rythment cette animations qui permettra aux enfants de découvrir et explorer les facettes étonnantes de toute la chimie qui nous entoure !

Lieu : les salles du centre La Vie en Vert

Niveaux : CP, CE1, CE2, CM1, CM2

Quand :


Janvier	Février	Mars	Avril	Mai	Juin	Juillet	Août	Septembre	Octobre	Novembre	Décembre



éthic'étapes

LA VIE EN VERT
NEUWILLER-LÈS-SAVERNE

LES ILLUSIONS D'OPTIQUE



Grâce à cette animation, vos élèves partiront à la découverte du **phénomène des illusions d'optique**. Pour comprendre le **fonctionnement de l'œil**, les **propriétés de la lumière** et la **persistance rétinienne**, rien de tel que de **petites expériences et défis en tout genres**. Ils observeront de nombreuses illusions diverses, découvriront le rôle du cerveau et tenteront de créer eux même des illusions d'optiques.

Lieu : les salles du centre La Vie en Vert

Niveaux : CP, CE1, CE2, CM1, CM2

Quand :

Janvier	Février	Mars	Avril	Mai	Juin	Juillet	Août	Septembre	Octobre	Novembre	Décembre



éthic'étapes

LA VIE EN VERT
NEUWILLER-LÈS-SAVERNE



LES ARCS-EN-CIEL



Quelle est la véritable nature de la lumière ? Grâce à différentes expériences utilisant les rayons du soleil ou l'éclairage intérieur, les enfants pourront décomposer la lumière à l'aide de divers matériaux et réaliser un arc-en-ciel.

Nous mettrons en évidence les propriétés physiques de la lumière et verront même des arcs-en-ciel à travers de drôles de lunettes.

Lieu : les salles du centre La Vie en Vert

Niveaux : CP, CE1, CE2, CM1, CM2

Quand :

Janvier	Février	Mars	Avril	Mai	Juin	Juillet	Août	Septembre	Octobre	Novembre	Décembre



JOUONS AVEC LE VENT



Comment gonfler un ballon géant en une seule expiration ? Comment se déplacer grâce à l'air qui nous entoure ? Comment se comporte un vent tourbillonnant ? Plusieurs défis ludiques attendent les élèves pour découvrir l'air, la pression, le vide, les phénomènes d'action-réaction et bien d'autres encore tout aussi passionnants. Chaque élève construira sa propre hélice.

Lieu : les salles du centre La Vie en Vert


Niveaux : CM1, CM2

Quand :

Janvier	Février	Mars	Avril	Mai	Juin	Juillet	Août	Septembre	Octobre	Novembre	Décembre



UNE MISSION : CONSTRUIRE UN BOLIDE !



Pour cela, tu ne seras pas seul, mais en équipe avec tes camarades et pour te guider, nous utiliserons des plans et visuels pour t'aider à chaque étape. Il faudra repérer les bonnes pièces, les axes, les roues et accessoires nécessaires pour ton bolide, savoir lire un plan en 3D. Puis viendra le moment de tester les bolides et de les perfectionner. A la fin de l'atelier, après la course, il ne restera plus qu'à les démonter et ranger les pièces comme un.e vrai.e mécanicien.ne dans son atelier.

Lieu : les salles du centre La Vie en Vert

Niveaux : CE2, CM1, CM2

Quand :

Janvier	Février	Mars	Avril	Mai	Juin	Juillet	Août	Septembre	Octobre	Novembre	Décembre



éthic'étapes

LA VIE EN VERT
NEUWILLER-LÈS-SAVERNE

POLICE SCIENTIFIQUE



Les enfants vont découvrir le **métier de la Police scientifique**. Ils comprendront l'importance **du relevé d'indices et du travail d'équipe**. Empreintes digitales, étude de poudres, extraction d'ADN, portrait robot, les enfants réalisent des expériences comme de véritables policier.e.s scientifiques ! Alors "Élémentaire mon cher Watson" !

Lieu : les salles du centre La Vie en Vert

Niveaux : CM1, CM2

Quand :


Janvier	Février	Mars	Avril	Mai	Juin	Juillet	Août	Septembre	Octobre	Novembre	Décembre



éthic'étapes

LA VIE EN VERT
NEUWILLER-LÈS-SAVERNE

NOTRE SYSTÈME SOLAIRE



Partons à la découverte de notre étoile – le **Soleil** – et des **différentes planètes de notre système solaire**. Découvrons la **genèse** du système solaire et les forces à l'œuvre dans l'univers. Les enfants feront la connaissance des **astres** et de leurs **étonnantes caractéristiques** grâce à un jeu d'association. Ils pourront également se représenter visuellement la taille des planètes et les distances qui les séparent grâce à **nos maquettes géantes à l'échelle**. Chaque enfant créera son livret mémo.

Lieu : les salles du centre La Vie en Vert

Niveaux : CM1, CM2

Quand :

Janvier	Février	Mars	Avril	Mai	Juin	Juillet	Août	Septembre	Octobre	Novembre	Décembre




éthiC étapes

LA VIE EN VERT
NEUWILLER-LÈS-SAVERNE



LES PHÉNOMÈNES NATURELS



Durant cet atelier, les enfants pourront utiliser la **pression** de l'air pour **gonfler un drôle de ballon**, créer des vagues, simuler des **tornades**, observer un **arc en ciel**, toucher un nuage et même voir un **véritable éclair** !

en résumé la devise de cet atelier : "Apprendre en s'amusant, c'est possible !"

Lieu : les salles du centre La Vie en Vert

Niveaux : Maternelles, CP, CE1, CE2

Quand :

Janvier	Février	Mars	Avril	Mai	Juin	Juillet	Août	Septembre	Octobre	Novembre	Décembre



éthic'étapes

LA VIE EN VERT
NEUWILLER-LÈS-SAVERNE

DES CAILLOUX MERVEILLEUX !



Et si nous partions à la découverte des roches et des minéraux ? Pierres fines, pierres précieuses, quartz, améthyste, pyrite, .. Que de **diversité sur notre planète** ! Mais au fait, comment toutes ces roches se sont-elles formées ? D'où proviennent ces couleurs si caractéristiques ?

Les enfants pourront observer de près les **structures cristallines** pour apprendre à les reconnaître et surtout se transformer en chercheur.euse.s de pierres précieuses !

Lieu : les salles du centre La Vie en Vert

Niveaux : CE2, CM1, CM1

Quand :

Janvier	Février	Mars	Avril	Mai	Juin	Juillet	Août	Septembre	Octobre	Novembre	Décembre





Animations

Art &

Culture



éthic étapes

LA VIE EN VERT
NEUWILLER-LÈS-SAVERNE



INSTRUMENTS NATURELS



Partez à la rencontre de la **musique hawaïenne** traditionnelle et découvrez ses instruments "naturels" issus de la faune et de la flore locale. Une occasion d'éveiller les enfants à la musique grâce à une culture peu connue. En fabriquant **leur propre flûte hawaïenne et en apprenant à s'en servir**, vos élèves ne sont pas prêts d'oublier leur voyage !

Lieu : au centre

+1€/enfant pour l'achat des matériaux

Niveaux : CP, CE1, CE2, CM1, CM2

Quand :

Janvier	Février	Mars	Avril	Mai	Juin	Juillet	Août	Septembre	Octobre	Novembre	Décembre



éthic'étapes

LA VIE EN VERT
NEUWILLER-LÈS-SAVERNE

DANSES ET JEUX CHORÉGRAPHIQUES



Cette animation permet d'appréhender de manière ludique, mouvementée et joyeuse les fondamentaux du mouvement dansé : le corps, l'espace, les formes, les dynamiques... Par des jeux chorégraphiques réalisables à la fois en extérieur et en intérieur. les enfants apprendrons à comment se mouvoir dans l'espace, s'exprimer sans forcément parler. Autant d'astuces et de défis à relever au cours d'une première initiation.

NB : Possibilité de préparer un spectacle selon le nombre de séances avec le groupe.

Lieu : les salles et les extérieurs du centre La Vie en Vert

Niveaux : Maternelles, CP, CE1, CE2, CM1, CM2

Quand :

Janvier	Février	Mars	Avril	Mai	Juin	Juillet	Août	Septembre	Octobre	Novembre	Décembre



éthicétapes

LA VIE EN VERT
NEUWILLER-LÈS-SAVERNE

INITIATION AU THÉÂTRE



Sous forme d'ateliers au cours desquels sont abordés les fondamentaux : **la gestuelle, la voix, le placement scénique**, vos élèves aborderont également **l'improvisation, l'apprentissage de texte** et cela pourra mener le groupe à une petite représentation. ils seront capables de **prendre la parole** devant un public sans être intimidés. Les ateliers offriront aux élèves la découverte du travail du comédien et vous permettra en tant qu'enseignant.e de repartir avec des outils, astuces pour vos propres projets dans le domaine du spectacle vivant.
NB : Possibilité de préparer un spectacle selon le nombre de séances avec le groupe.

Lieu : les salles et les extérieurs du centre La Vie en Vert

Niveaux : CP, CE1, CE2, CM1, CM2

Quand :

Janvier	Février	Mars	Avril	Mai	Juin	Juillet	Août	Septembre	Octobre	Novembre	Décembre



éthicétapes

LA VIE EN VERT
NEUWILLER-LÈS-SAVERNE

EMISSION DE RADIO / REPORTAGE VIDÉO



Grâce à ce thème riche en découvertes, vos élèves auront des rôles bien différents et complémentaires : de **rédacteur.trice en chef** à **journaliste de terrain** en passant par **présentateur.trice** ou **technicien.ne son**, les élèves gagneront en assurance et travailleront **collectivement** à créer une **émission de radio cohérente et originale** ! En partant d'un sujet émanant de vous ou d'eux, ils auront le loisir de découvrir un nouveau monde peu connu : celui de la radio. Peut être naîtront des passions ?

NB: ces animations se font sur 5j de séjour soit 8 séances de 2h
Dans le même esprit une semaine "Reportage VIDÉO" est réalisable

Lieu : les salles du centre La Vie en Vert

Niveaux : CE2, CM1, CM2

Quand :

Janvier	Février	Mars	Avril	Mai	Juin	Juillet	Août	Septembre	Octobre	Novembre	Décembre



éthicétapes

LA VIE EN VERT
 NEUWILLER-LÈS-SAVERNE

COMÉDIE MUSICALE



Accompagnés et guidés par leur animateur.trice vos élèves apprendront les ficelles d'une mise en scène de spectacle rondement menée. Ils pourront être **mis en valeur** grâce à des scénettes qu'ils auront eux même créés*. Possibilité de découvrir le **chant lyrique et de s'initier** avec une **chanteuse professionnelle**. À eux la vie d'artiste, les répétitions et les échauffements de la voix.

NB : Possibilité de préparer un spectacle selon le nombre de séances avec le groupe.

*pour les plus petits venir déjà avec des textes ou des sujet précis à travailler, pour les plus grands ils peuvent créer sur place sur un sujet choisi)

Lieu : les salles du centre La Vie en Vert

Niveaux : GS, CP, CE1, CE2, CM1, CM2

Quand :

Janvier	Février	Mars	Avril	Mai	Juin	Juillet	Août	Septembre	Octobre	Novembre	Décembre



éthiCÉtaPES

LA VIE EN VERT
NEUWILLER-LÈS-SAVERNE

ÉVEIL MUSICAL



La musique permet à chacun.e de s'évader, d'imaginer d'autres mondes, d'autres univers haut en couleurs et en notes ! Un moment privilégié avec les maternelles **pour titiller leurs oreilles** dans la bonne humeur. Ils pourront s'adonner à pleine joie à **créer des concerts de sons étranges et harmonieux**.
une animation qui chatouillera leur curiosité et fera peut être naître de futures passions musicales.

Lieu : les salles et les extérieurs du centre La Vie en Vert

Niveaux : Maternelles

Quand :

Janvier	Février	Mars	Avril	Mai	Juin	Juillet	Août	Septembre	Octobre	Novembre	Décembre



INITIATION À LA PHOTO NATURE



Au cours d'une initiation ou de plusieurs séances, les élèves seront amenés à découvrir l'utilisation et le fonctionnement d'un appareil photo : **champs, cadre, prise de vues** ... Ils s'essaieront à la prise de photographies et pourront **créer des scènes** et faire poser leurs modèles : que se soit leur camarades en pleine nature ou des éléments naturels ils joueront avec les **effets de lumières, le jeu d'ombre**. En laissant libre court à leur imagination, des **chefs-d'oeuvres photographiques** pourront naître et pourront venir créer une **superbe exposition** à la fête de l'école.

NB : emmener au moins 1 appareil pour 2 enfants.

Lieu : les extérieurs du centre La Vie en Vert

Niveaux : CP, CE1, CE2, CM1, CM2

Quand :

Janvier	Février	Mars	Avril	Mai	Juin	Juillet	Août	Septembre	Octobre	Novembre	Décembre



ATELIER CYANOTYPE



Et si nous laissons vagabonder notre imagination au grès de nos rencontres "naturelles". L'oeil vif, par petits groupes, vos élèves partiront à la chasse aux éléments pour confectionner et immortaliser **une oeuvre végétale** qu'ils auront créée avec leurs récoltes. Pour immortaliser cette oeuvre dans le plus beau des bleus Cyan, vos élèves découvriront le "**Cyanotype**" : c'est une technique de tirage photographique qui produit des **images monochromes bleues cyan**, découverte en 1842. Deux solutions sont appliquées sur du papier épais (ou d'autres surfaces absorbantes), ce qui le rend sensible aux rayons UV. Alors Patience – Précision – et Imagination seront au rendez-vous pour faire apparaître un résultat superbe !

Lieu : extérieurs et salles du centre La Vie en Vert

Niveaux : CE2, CM1, CM2

Quand :

Janvier	Février	Mars	Avril	Mai	Juin	Juillet	Août	Septembre	Octobre	Novembre	Décembre



éthic'étapes

LA VIE EN VERT
NEUWILLER-LÈS-SAVERNE

INITIATION À LA SCULPTURE



Cette animation permet à vos élèves de découvrir le monde de la sculpture en la pratiquant. Alors à vous outils c'est parti ! À partir d'un bloc brut de stéatite, les enfants créeront au grès de leurs envies des oeuvres représentatives ou abstraites. leur autonomie patiente et motricité fine sera mise à l'épreuve ! À vous les artistes !

Lieu : sous le préau du centre La Vie en Vert

Niveaux : CP, CE1, CE2, CM1, CM2

Quand :

Janvier	Février	Mars	Avril	Mai	Juin	Juillet	Août	Septembre	Octobre	Novembre	Décembre

